

Comment accélérer le processus de paiement sur Parts.cat.com : préférences client

Parts.cat.com propose plusieurs paramètres qui vous permettent de personnaliser votre expérience d'achat de pièces et d'accélérer le processus de paiement.

TOROMONT CAT

[CATÉGORIES](#)
[SIS](#)
[COMMANDE RAPIDE](#)
[RECHERCHE DE PIÈCES](#)
[PLUS](#)

[Concord](#)
[Giulio D'Angeli](#)


**ACHETER PLUS DE
1,4 MILLIONS
PIÈCES CAT**


RÉSUMÉ DE MON COMPTE
 MA LISTE D'ÉQUIPEMENT
 HISTORIQUE DES COMMANDES
 LISTES ENREGISTRÉES
 CHANGER DE MAGASIN
 SE DÉCONNECTER


Rechercher
 Filtrer les résultats pour: [+ AJOUTER ÉQUIPEMENT](#)


NOUVEAU ! SIS 2.0 EST DÉSORMAIS DISPONIBLE [EN SAVOIR PLUS](#)


ACHATS PAR CATÉGORIE


ACCESSOIRES


BATTERIES


CABINES


CAPTEURS


CHAÎNE

Sommaire de mon compte

Pour accéder à ces paramètres, connectez-vous à Parts.cat.com, cliquez sur votre **nom d'utilisateur** dans le coin supérieur droit, puis sur [Résumé de mon compte](#).

TOROMONT

[CATÉGORIES](#) [SIS](#) [COMMANDE RAPIDE](#) [RECHERCHE DE PIÈCES](#) [PLUS](#)

Rechercher

Q

[Accueil](#) > **Mon compte**

PARAMÈTRES

- INFORMATIONS PERSONNELLES >
- PRÉFÉRENCES CLIENT >
- MA LISTE D'ÉQUIPEMENT >
- CARNET D'ADRESSES >

COMMANDES

- HISTORIQUE DES COMMANDES >
- LISTES ENREGISTRÉES >
- RETOUR DES PIÈCES USÉES >

RÉSUMÉ DE MON COMPTE

BIENVENUE, GIULIO

Voici le résumé de votre compte. Ici vous pouvez revoir vos informations personnelles, consulter vos commandes récentes et gérer les options supplémentaires disponibles pour votre compte.

INFORMATIONS PERSONNELLES ✎

Giulio Quaglieri
toromont
3131 hwy 7
Concord ON CA L4K 5E1

4165292248
gquaglieri@toromont.com
gquaglieri@toromont.com

HISTORIQUE RECENT DES COMMANDES

Aucune commande n'a été trouvée.

| | | | |
|---|---|--|---|
| <p>RECHERCHER DES PIÈCES</p> <ul style="list-style-type: none"> Achats par catégorie Recherche de pièces SIS À PROPOS DE CAT PARTS Plan du site | <p>ASSISTANCE</p> <ul style="list-style-type: none"> Nous contacter Trouver le concessionnaire le plus proche CENTRE D'AIDE Garantie et retours | <p>COMPTE</p> <ul style="list-style-type: none"> Panier Mon compte Historique des commandes Listes enregistrées | <p>CAT SOCIAL</p> <ul style="list-style-type: none"> Facebook LinkedIn YouTube Google Plus Twitter |
|---|---|--|---|

Préférences client

À partir de la page Résumé de mon compte, sélectionnez les **Préférences client** à gauche de la page.

PARAMÈTRES

INFORMATIONS PERSONNELLES >

PRÉFÉRENCES CLIENT >

MA LISTE D'ÉQUIPEMENT >

CARNET D'ADRESSES >

COMMANDES

HISTORIQUE DES COMMANDES >

LISTES ENREGISTRÉES >

RETOUR DES PIÈCES
USÉES >

PRÉFÉRENCES CLIENT

Simplifiez votre expérience client. Enregistrez vos préférences client par défaut pour bénéficier d'une connexion et d'options de paiement rapides.

NOM DU CONCESSIONNAIRE
TOROMONT

MAGASIN DU CONCESSIONNAIRE*

Concord

CONNEXION

DÉTAILS DE LA
COMMANDE

PANIER

RETRAIT EN MAGASIN
& LIVRAISON

INFORMATIONS RELATIVES
AU PAIEMENT

AFFICHER

CONNEXION

Ignorer les étapes de connexion. Définir la page de démarrage. [Voir plus](#)

PARAMÈTRES DU CONCESSIONNAIRE

Mes paramètres changent rarement.

Je règle souvent mes paramètres.

RÉGLAGES DE LA PAGE D'ACCUEIL (Facultatif)

Page d'accueil

PARAMÈTRES DE LANGUE (Facultatif)

Sélection de la langue par défaut

Connexion

En haut de cette page se trouvent les paramètres du concessionnaire. Si vous passez des commandes auprès de plusieurs concessionnaires, comptes ou magasins, c'est ici que vous pouvez choisir lequel d'entre eux doit être sélectionné par défaut lorsque vous vous connectez.

Vous trouverez ensuite sur la page la section **Connexion** rapide, qui comprend trois options :

La première, **Paramètres du concessionnaire**, vous permet de choisir d'afficher ou d'ignorer la fenêtre contextuelle pour confirmer vos paramètres lorsque vous vous connectez.

La deuxième, **Paramètres de la page d'accueil**, vous permet de choisir la page qui doit s'afficher après votre connexion : la page d'accueil, le SIS, les manuels de pièces ou la page de Commande rapide du contenu du panier.

La troisième option consiste à sélectionner votre **Paramètres de langue** sur Parts.cat.com. Une fois configurée, Parts.cat.com s'ouvrira dans la langue de votre choix après votre connexion.

CONNEXION
DÉTAILS DE LA COMMANDE
PANIER
RETRAIT EN MAGASIN & LIVRAISON
INFORMATIONS RELATIVES AU PAIEMENT
AFFICHER

DÉTAILS DE LA COMMANDE

Préregler les détails de la commande. Ignorer une étape au moment du paiement final. Les options varient en fonction du concessionnaire.

[Voir plus](#)

AUTORISER LA MODIFICATION DES INFORMATIONS COMMANDÉ PAR

PANIER

Personnalisez et choisissez ce que vous voulez voir dans la page du panier. [Voir plus](#)

AJOUTER DES REMARQUES AU PANIER

AFFICHER LES INFORMATIONS DE COMMANDE SUR LE PANIER

AFFICHER LA COMMANDE RAPIDE SUR LE PANIER

RETRAIT EN MAGASIN ET LIVRAISON

Ignorez une étape au moment du paiement final en sélectionnant vos informations par défaut pour le retrait en magasin ou la livraison. Les options varient en fonction du concessionnaire.

[Voir plus](#)

IGNORER LA PAGE RETRAIT EN MAGASIN ET LIVRAISON

TRAITEMENT

Récupération

ADRESSE DU MAGASIN

2124 Highway 7 West

Détails de la commande, panier, retrait en magasin et livraison

Détails de la commande

Vous pouvez activer ou désactiver l'option permettant de modifier l'information sur la commande.

Panier

Vous pouvez activer l'option Ajouter des notes au panier pour afficher les notes associées à chaque article se trouvant dans votre panier.

Si l'option Afficher les renseignements sur la commande dans mon panier est activée, des renseignements comme le numéro de compte, le nom du concessionnaire et le numéro de série de l'équipement seront affichés sur la page de votre panier.

Retrait en magasin et livraison

Si toutes ou la plupart de vos commandes sont passées de la même manière, enregistrez vos choix et vos instructions de cueillette ou de livraison, ou ajoutez des instructions spéciales si nécessaire afin qu'elles soient déjà saisies pour vos prochaines commandes. Lorsque les options de la page Ignorer la page retrait en magasin et livraison sont activées, cette étape sera ignorée pendant le processus de paiement, ce qui vous fera gagner du temps.

CONNEXION
DÉTAILS DE LA COMMANDE
PANIER
RETRAIT EN MAGASIN & LIVRAISON
INFORMATIONS RELATIVES AU PAIEMENT
AFFICHER

INFORMATIONS RELATIVES AU PAIEMENT

Informations relatives au paiement Ignorer une étape au moment du paiement final. Les options varient en fonction du concessionnaire.
[Voir plus](#)

MÉTHODE DE PAIEMENT (Facultatif)

Méthode de paiement ▼

AFFICHER LE NUMÉRO DU BON DE COMMANDE

ENTRER UN NUMÉRO DE BON DE COMMANDE ICI (Facultatif)

Nécessite le suffixe du bon de commande (Facultatif)

AFFICHER

Configurez l'affichage des images des pièces au moment du paiement final. Économisez de l'espace à l'écran, du papier et de l'encre.
[Voir plus](#)

AFFICHER DES IMAGES AU PAIEMENT FINAL (Facultatif)

Afficher à l'écran

Afficher sur l'impression

ENREGISTRER LES PRÉFÉRENCES

Informations relatives au paiement, afficher

Informations relatives au paiement

Vous verrez ensuite les Options de paiement. Différents choix peuvent s'offrir à vous, selon les méthodes de paiement que vous avez sélectionnées avec votre concessionnaire local.

Sélectionnez votre méthode de paiement par défaut à utiliser lorsque vous commandez.

View

La dernière option de la page Préférences client est paramètres d'afficher.

Elle vous permet de définir des valeurs par défaut pour les vignettes affichées dans les pages Panier, Sommaire de la commande et Confirmation de la commande.

Si vous souhaitez un affichage plus compact sur ces pages, vous pouvez choisir de désactiver les images à l'écran, à l'impression ou les deux.

CONNEXION DÉTAILS DE LA COMMANDE PANIER RETRAIT EN MAGASIN & LIVRAISON INFORMATIONS RELATIVES AU PAIEMENT **AFFICHER**

AFFICHER

Configurez l'affichage des images des pièces au moment du paiement final. Économisez de l'espace à l'écran, du papier et de l'encre.
[Voir plus](#)

AFFICHER DES IMAGES AU PAIEMENT FINAL (Facultatif)

Afficher à l'écran

Afficher sur l'impression

ENREGISTRER LES PRÉFÉRENCES

RECHERCHER DES PIÈCES
 Achats par catégorie
 Recherche de pièces
 SIS
 À PROPOS DE CAT PARTS
 Plan du site

ASSISTANCE
 Nous contacter
 Trouver le concessionnaire le plus proche
CENTRE D'AIDE
 Garantie et retours

COMPTE
 Panier
 Mon compte
 Historique des commandes
 Listes enregistrées

CAT SOCIAL
 Facebook
 LinkedIn
 YouTube
 Google Plus
 Twitter
 Instagram
 Tous les comptes de réseaux sociaux

United States English Deutsch العربية Bahasa Indonesia 简体中文 한국어 Español (Latino)
 Français 日本語 Nederlands Norsk Polski Português Do Brasil Русский Svenska
 Türkçe Čeština עברית עברית

© 2022 Caterpillar. Tous droits réservés.

Enregistrer les paramètres

Maintenant que vous avez défini toutes vos préférences, n'oubliez pas de cliquer sur **Enregistrer les paramètres** en bas de la page. Vos nouveaux paramètres pour gagner du temps s'appliqueront la prochaine fois que vous vous connecterez à Parts.cat.com.