

## Comment enregistrer des listes de pièces pour les commandes fréquentes sur parts.cat.com

Ce guide vous montrera comment personnaliser vos préférences sur parts.cat.com et enregistrer des listes de pièces pour les commandes fréquentes, afin que vous puissiez commencer à profiter de tous les avantages de l'achat en ligne de pièces Cat.

Parts.cat.com vous permet d'enregistrer des listes de pièces pour une utilisation ultérieure et des commandes répétées. Nous appelons ces « listes de commandes fréquentes ». Ces listes sont enregistrées avec votre compte sur Parts.cat.com afin que vous puissiez y accéder à tout moment, depuis n'importe quel appareil.

TOROMONT 
▼ CATÉGORIES
SIS
COMMANDE RAPIDE
RECHERCHE DE PIÈCES
▼ PLUS
Concord

Rechercher  Q

DID YOU KNOW? ONE PART COULD EARN ANOTHER
APPLY NOW FOR CAT® CARD

Panier
Livraison et facturation
Récapitulatif et paiement

## PANIER

^ ARTICLES DANS VOTRE PANIER
PASSER EN CAISSE

Afficher notes    Afficher images

Quantité	Description Du Produit	Disponibilité	Prix Total (CAD)
1) <input style="width: 30px; border: 1px solid #ccc;" type="text" value="1"/>	<p style="font-size: 0.8em;">1R-1807: Filtre à huile moteur 2.3 lb</p> <p style="font-size: 0.7em; color: red;">⚠ AVERTISSEMENT(S) PRODUIT</p> <p style="font-size: 0.7em; color: blue;">ENREGISTRER DANS UNE LISTE</p>	1: Disponible	<p style="font-weight: bold;">33,03 \$</p> <p style="font-size: 0.8em;">33,03 \$ Chacun</p>

VIDER LE PANIER

SOUS-TOTAL DE LA COMMANDE : 33,03 \$ CAD

PASSER EN CAISSE

[Informations sur la garantie](#) | [Afficher la politique de retour](#)

RÉSUMÉ DE LA COMMANDE

SOUS-TOTAL DE LA COMMANDE : 33,03 \$ CAD

PASSER EN CAISSE

## Panier d'achat

Commençons par un “panier d'achat” auquel des pièces ont déjà été ajoutées. Vous avez peut-être ajouté des pièces à l'aide de la commande rapide, des manuels de pièces ou vous l'avez rechargé à partir d'une commande passée dans votre historique de commandes.

En haut de la page Panier, cliquez sur l'icône Enregistrer. Vous verrez que vous avez deux choix. Sélectionnez “Enregistrer en tant que liste de commandes fréquentes”.

The screenshot displays the Toromont CAT website's shopping cart interface. At the top, there is a navigation bar with the Toromont CAT logo, menu items like 'CATÉGORIES', 'SIS', 'COMMANDE RAPIDE', and 'RECHERCHE DE PIÈCES', and user location 'Concord'. Below the navigation is a search bar and a promotional banner: 'DID YOU KNOW? ONE PART COULD EARN ANOTHER' with a button 'APPLY NOW FOR CAT® CARD'. The main content area is titled 'PANIER' and shows a table of items in the cart. A modal window titled 'CRÉER UNE LISTE' is overlaid on the cart, asking the user to create a new list. The modal contains a text input field with the value 'Test-list-1', a 'CRÉER ET ENREGISTRER' button, and an 'Annuler' link. The cart table below the modal shows one item: '1R-1807: Filtre à huile moteur 2.3 lb' with a quantity of 1 and a price of 33.03 \$. The total order amount is 33.03 \$ CAD. There are buttons for 'PASSER EN CAISSE' (Checkout) and 'ENREGISTRER DANS UNE LISTE' (Save to List).

## Créer une liste de commandes fréquentes

Dans la nouvelle fenêtre, vous donnerez d'abord un nom à votre nouvelle liste.

Deuxièmement, décidez si vous souhaitez que la liste soit partagée afin que d'autres membres de votre entreprise puissent également l'utiliser, ou privée, ce qui signifie que vous seul la verrez.

Cliquez ensuite sur le bouton "Enregistrer". Vous venez de créer une liste de commandes fréquentes. C'est si simple.

TOROMONT CAT

▼ CATÉGORIES SIS COMMANDE RAPIDE RECHERCHE DE PIÈCES ▼ PLUS

Concord

VOUS NE SOUHAITEZ PAS AFFICHER LES IMAGES DU PRODUIT ? , Mettez à jour vos préférences d'achat.

< | Accueil > Mon compte > Listes enregistrées > Test-list-1

**PARAMÈTRES**

- INFORMATIONS PERSONNELLES >
- PRÉFÉRENCES CLIENT >
- MA LISTE D'ÉQUIPEMENT >
- CARNET D'ADRESSES >
- HISTORIQUE DE NAVIGATION >

**COMMANDES**

- HISTORIQUE DES COMMANDES >
- LISTES ENREGISTRÉES >
- RETOUR DES PIÈCES USÉES >

**TEST-LIST-1** MODIFIER

Créée par: Mise à jour: 11/09/2022 PRIVÉ

**AJOUTER LES ARTICLES À LA LISTE**


Quantité\* Numéro d'article\*

1	
1	

TOUT SUPPRIMER AJOUTER À LA LISTE

**ARTICLES DANS LA LISTE**

Afficher notes

Quantité	Description Du Produit
1) <input type="checkbox"/> 1	 1R-1807: Advanced Efficiency Engine Oil Filter

AJOUTER L'ENSEMBLE AU PANIER

## Modifier une liste

Lorsque vous souhaitez récupérer ou modifier une liste, vous pouvez cliquer sur votre nom en haut à droite, puis sur « Listes de commandes fréquentes ».

Vous pouvez également y accéder à partir du panier en cliquant sur le bouton “Importer” et en choisissant “Listes de commandes fréquentes”.

TOROMONT 

[CATÉGORIES](#) [SIS](#) [COMMANDE RAPIDE](#) [RECHERCHE DE PIÈCES](#) [PLUS](#)

Rechercher

Q

< | [Accueil](#) > [Listes enregistrées](#)

PARAMÈTRES

- INFORMATIONS PERSONNELLES >
- PRÉFÉRENCES CLIENT >
- MA LISTE D'ÉQUIPEMENT >
- CARNET D'ADRESSES >
- HISTORIQUE DE NAVIGATION >

COMMANDES

- HISTORIQUE DES COMMANDES >
- LISTES ENREGISTRÉES >
- RETOUR DES PIÈCES USÉES >

## LISTE ENREGISTRÉE

▼ **OPTIONS DE RECHERCHE**

EFFECTUEZ UNE RECHERCHE À L'AIDE D'UN OU DE PLUSIEURS CHAMPS CI-DESSOUS

**NOM DE LISTE ENREGISTRÉ**

**CRÉÉ PAR**

**MISE À JOUR PLAGE DE DATES**

 -

**NUMÉRO D'ARTICLE**

RECHERCHER

TÉLÉCHARGER LISTE
CRÉER LISTE

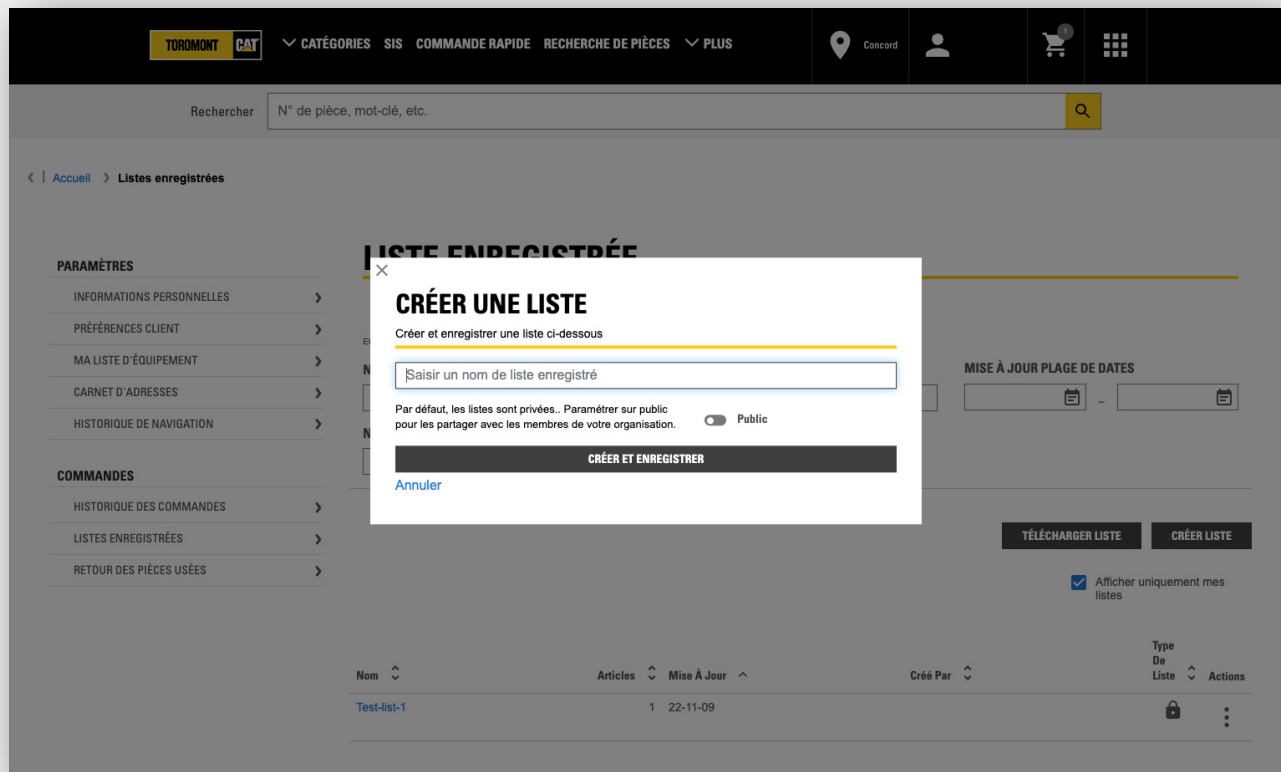
Afficher uniquement mes listes

Nom	Articles	Mise À Jour	Créé Par	Type De Liste	Actions
<a href="#">Test-list-1</a>	1	22-11-09		<div style="display: flex; align-items: center;"> <input type="checkbox"/> <span style="font-size: 0.7em; margin-left: 5px;">Verrouillé</span> </div>	<div style="display: flex; align-items: center;"> <span style="font-size: 0.7em; margin-right: 5px;">🔒</span> <span style="font-size: 0.7em;">⋮</span> </div>

## Les fonctions de recherche

Si vous avez plusieurs listes, vous pouvez utiliser les fonctions de recherche en haut de cette page pour trouver une liste basée sur son nom, qui l'a créée, quand elle a été mise à jour ou les numéros de pièces dans la liste.

Par défaut, cette page n'affiche que les listes que vous avez créées. Pour voir les listes que d'autres membres de votre entreprise ont partagées, décochez cette case.



## Créer une nouvelle liste

Vous pouvez également créer une nouvelle liste sur cette page en téléchargeant une liste de pièces depuis votre ordinateur ou en cliquant sur "Créer une liste" et en saisissant manuellement les numéros de pièces.

VOUS NE SOUHAITEZ PAS AFFICHER LES IMAGES DU PRODUIT ? , Mettez à jour vos préférences d'achat.

Accueil > Mon compte > Listes enregistrées > Test-list-1

**PARAMÈTRES**

- INFORMATIONS PERSONNELLES >
- PRÉFÉRENCES CLIENT >
- MA LISTE D'ÉQUIPEMENT >
- CARNET D'ADRESSES >
- HISTORIQUE DE NAVIGATION >

**COMMANDES**

- HISTORIQUE DES COMMANDES >
- LISTES ENREGISTRÉES >
- RETOUR DES PIÈCES USÉES >

**TEST-LIST-1** MODIFIER

Créée par: Mise à jour: 11/09/2022 PRIVÉ

**AJOUTER LES ARTICLES À LA LISTE**

Quantité\* Numéro d'article\*

1

1

TOUT SUPPRIMER AJOUTER À LA LISTE

**ARTICLES DANS LA LISTE**

Afficher notes

Quantité	Description Du Produit
1)	1R-1807: Advanced Efficiency Engine Oil Filter

AJOUTER L'ENSEMBLE AU PANIER

## Commander les pièces dans une liste

Pour commander les pièces dans une liste, commencez par cliquer sur le nom de la liste. Vous verrez la liste des pièces.

Vous pouvez ajouter ou supprimer des pièces selon vos besoins.

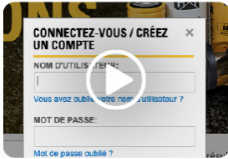
Ensuite, en bas de la liste, cliquez sur le bouton "Ajouter tout au panier" pour commander ces pièces.

Les numéros de pièces et les quantités sont inscrits sur le formulaire de commande rapide. Vous pouvez désormais "Ajouter au panier" et poursuivre vos achats, ou "Ajouter au panier et passer à la caisse".

SERVICES EN LIGNE CARRIÈRES MAGASIN DE PIÈCES CAT NOUS JOINDRE SUCCURSALES ENGLISH

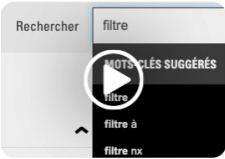
TOROMONT CAT NEUF OCCASION LOCATION INDUSTRIES PIÈCES SERVICE À PROPOS DE Q

Pour de l'aide pour démarrer, consultez nos guides étape par étape :




**Comment se créer un compte**

[Lire maintenant](#)



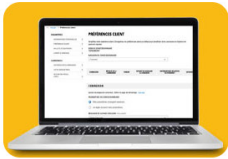
**Comment trouver des pièces**

[Lire maintenant](#)




**Comment utiliser SIS**

[Lire maintenant](#)



**Comment accélérer le processus de paiement**

[Lire maintenant](#)



**Comment utiliser la fonction Ma liste d'équipements**

[Lire maintenant](#)

## En savoir plus

Visionnez nos vidéos pour savoir comment configurer vos préférences client et trouver les pièces dont vous avez besoin sur Parts.cat.com.